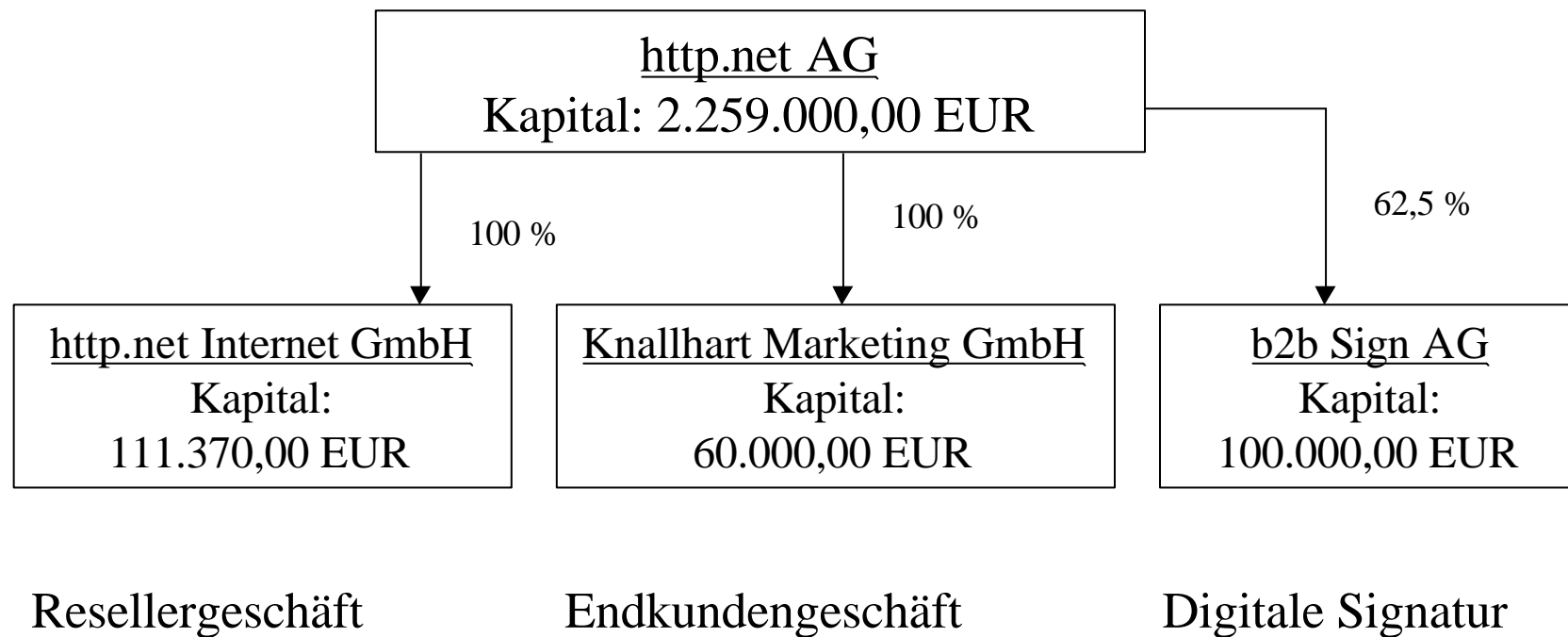


**Hauptversammlung
der
http.net AG
am 27.03.2009**

Organigramm der http.net-Gruppe



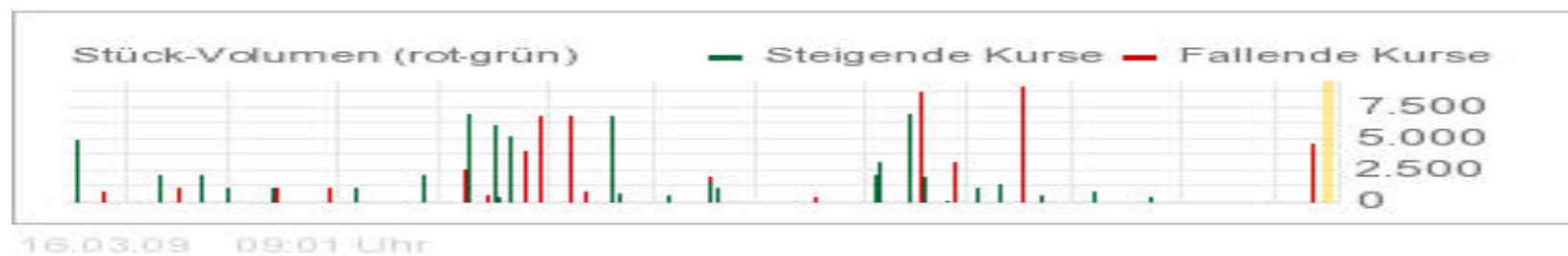
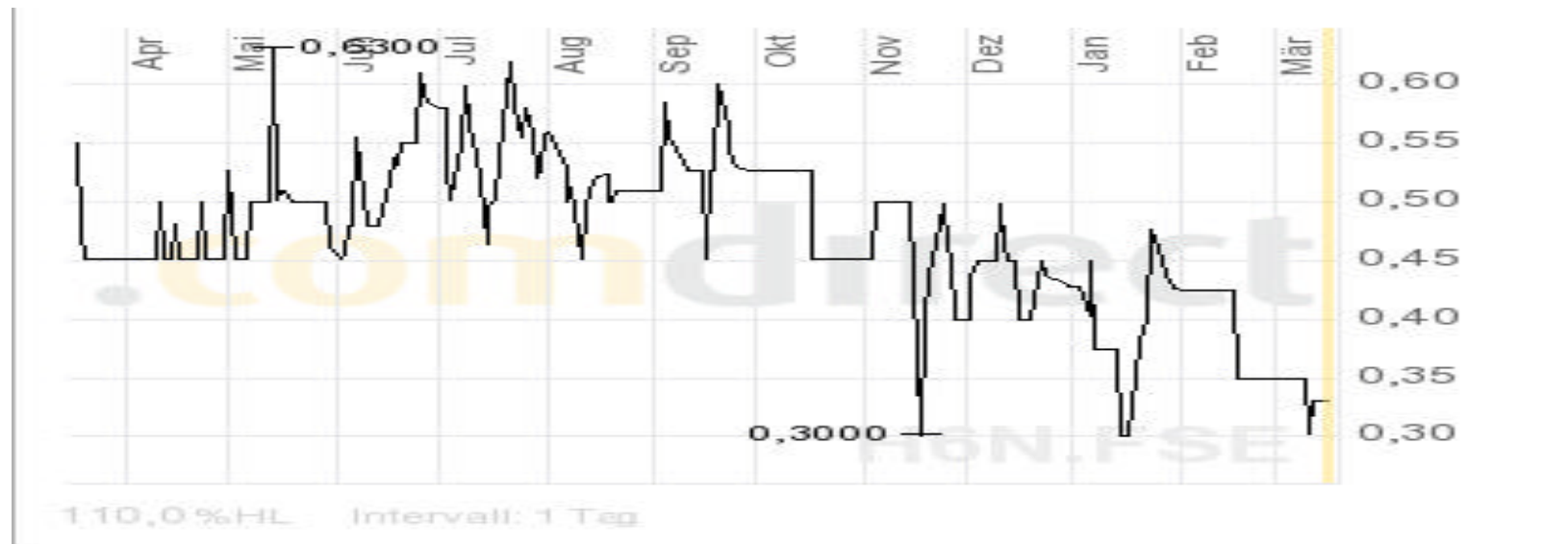
Aktionärsstruktur der http.net AG

Aktienstückzahl

1.617.715	bit by bit Holding AG und konzernnahe Gesellschaften	71,61 %
<u>641.285</u>	Streubesitzaktionäre	<u>28,39 %</u>
<u>2.259.000</u>		<u>100,00 %</u>

Kursverlauf

Frankfurt 1 Jahr



Bilanz der http.net AG (in T€)

- nicht konsolidiert -

<u>Aktiva</u>	<u>31.12.08</u>	<u>31.12.07</u>	<u>Passiva</u>	<u>31.12.08</u>	<u>31.12.07</u>
Finanzanlagen	2.122	2.122	Kapital	2.259	2.259
Darlehensforderungen			Rücklage	54	54
http.net Internet GmbH	66	59	Verlustvortrag	./73	./76
sonstige Forderungen	93	84	Gewinn/Verlust	+ 3	+ 3
Bank	5	25	Eigenkapital	2.243	2.240
Anteile verb. Unternehmen	86	75	Rückstellungen	4	4
			sonstige Verbindlichkeiten	89	75
eigene Anteile	-	297	Verbindl. advantec	36	46
			eigene Anteile	-	297
	<u>2.372</u>	<u>2.662</u>		<u>2.372</u>	<u>2.662</u>

genehmigtes Kapital noch T€816 bis 01.05.2009

Gewinn- und Verlustrechnung der http.net AG per 31.12.2008 (in T€)

31.12.2008	31.12.2007	
18 *)	14 *)	Umsatz
+ 5	6	Zinsen und zinsähnliche Erträge/Aufwendungen
./ 5	./ 3	Buchführung
./ 4	./ 4	HV-Rückstellung
./ 11	./ 10	sonstige Kosten
<u>+ 3</u>	<u>+ 3</u>	<u>Gewinn</u>

*) Erträge aus Managementgebühren aus den Beteiligungsgesellschaften

Beteiligungen

Geschäftsfelder der http.net Internet GmbH

- Domain- und Nameserver-Services für Reseller
- Web Hosting
- Managed Rootserver
- Cluster mit Loadbalancing
- Hosting- und Housing im mehrfach redundanten Rechenzentrum für gehobene Sicherheitsansprüche, Berlin-Lützowstraße, Berlin-Voltastraße
- Firewalling und Back-up Services
- http.SIGN, Signaturdienst für digitale Dokumente
- ePoststellen, Dokumenten Management Service für digitale Dokumente

Neu:

- Signatur von Telefonaufzeichnungen - Patentanmeldung in der http.net AG

Geschäftsentwicklung der 100 %igen Tochtergesellschaft http.net Internet GmbH (in T€)

<u>Aktiva</u>	<u>vorläufig</u>		<u>Passiva</u>	<u>vorläufig</u>	
	<u>31.12.2008</u>	<u>31.12.2007</u>		<u>31.12.2008</u>	<u>31.12.2007</u>
Anlagevermögen	207	180	Kapital	111	111
Anzahlungen	25	25	Rücklage	146	146
Vorräte	43	31	Vortrag	- 2	- 4
Forderungen	147	135	Gewinn/Verl.	<u>+ 19</u>	<u>+ 2</u>
Forderungen gegen			Kapital	274	255
verb. Unternehmen	4	8	Rückstellungen	87 **)	101 **)
sonst. Vermögen	162 *)	144 *)	Verbindlichkeiten	146	65
Bank	165	174	Darlehen http.net AG	68	65
RAP	<u>14</u>	<u>12</u>	sonst. Verbindlichkeiten	<u>192</u>	<u>223</u>
	<u>767</u>	<u>709</u>		<u>767</u>	<u>709</u>

*) überwiegend Warenrückvergütung Denic

***) künftige Zahlungsverpflichtungen gegenüber Denic

**Gewinn- und Verlustrechnung der
100 %igen Tochter http.net Internet GmbH (in T€)**

	vorläufig <u>31.12.2008</u>	<u>31.12.2007</u>
Umsatz	1.332	1.278
sonstige Erträge	44	22
Materialaufwand	501	- 527
<hr/>		
Rohertrag	873	773
Gehälter	- 322	- 291
AfA	- 46	- 55
sonst. Aufwendungen	- 473 **)	- 420 *)
Zinsergebnis	- 13	- 5
<hr/>		
Ergebnis	+ <u>19</u>	+ <u>2</u>

*) Entwicklung des Produktes Digitale Signatur mit ePoststelle im Jahr 2007 T€144 *)
und 2008 T€142 **)
Raumkostenerhöhung von T€94 in 2007 auf T€140 in 2008 durch neues Rechenzentrum

Domainbestand 2007 (Entwicklung)

http.net Internet GmbH

Datum	.de	Stück	%	Sonstige	Stück	%	insges.	Stück	%
31.12.05	112.102	+7.440	+7,11	31.096	+4.764	+18,10	143.198	12.204	+9,31
31.12.06	118.234	+4.926	+5,47	39.814	+8.718	+28,04	158.048	14.850	+9,39
31.12.07	121.910	+3.676	+3,02	45.627	+5.813	+12,7	167.537	9.489	+5,68
31.12.08	123.533	+1.623	+1,31	48.539	+2.912	+6,00	172.072	4.535	+2,63

Geschäftssituation der http.net Internet GmbH

Sonderfaktoren des Geschäftsjahres 2008:

- ICANN-Umstellung umgesetzt, dadurch Einsparungen i. H. v. rd. 50.000,00 US\$ p. a.
- selektive Preissenkungen im Bereich .de zur Erhaltung der Wettbewerbsfähigkeit
- Entwicklungskosten i.H.v. rd. 140 T€p. a. für die Markteinführung der Signaturdienste und ePoststellen, 30 Kunden wurden gewonnen
- hohe Entwicklungskosten zur Modernisierung der Technologie
- Wachstum hat sich aus der Konkurrenzsituation verlangsamt
- 2. Rechenzentrum läuft nun mit redundanter Netzwerktechnik, höherer Energieeffizienz
- Mitarbeiteraufstockung rd. T€50 p. a.
- Hostinggeschäft ist um rd. 50 % gestiegen, Umsatzsteigerung von rd. T€100 auf rd. T€150 p. a.
- erstmals Nutzung von Fördergeldern, rd. T€100 für Projekt beginnend ab 08/2008
- Nutzung von Mitarbeitern für die Projektentwicklung aus dem Bereich orgAnice, Verrechnungssatz 2007 €42,- pro Stunde, in 2008 €44,- pro Stunde - normaler Stundensatz für Drittkunden der orgAnice €130,- pro Stunde –
- Zusammenarbeit mit kleineren Providern, z. B. Dogado

Bilanz der 100%igen Tochtergesellschaft Knallhart Marketing GmbH (in T€)

	vorläufig			vorläufig	
	2008	2007		2008	2007
Anlagevermögen	8	11	Kapital	60	60
Forderungen	10	11	Verlustvortrag	- 47	- 49
Bankguthaben	1	2	Gewinn/Verlust	- 1	+ 2
				12	13
			Verbindlichkeiten	7	12
				<u>19</u>	<u>25</u>
	<u>19</u>	<u>24</u>			

**Gewinn- und Verlustrechnung der
100 %igen Tochtergesellschaft
Knallhart Marketing GmbH (in T€)**

	vorläufig	
	2008	2007
Umsatz	149	135
Materialaufwand	- 60	- 52
<hr/>		
Rohhertrag	89	83
Personalkosten	- 61	- 58
AfA	- 4	- 5
sonstige Aufwendungen	- 25	- 18
<hr/>		
<u>Ergebnis</u>	<u>- 1</u>	<u>+ 2</u>

Domainbestand 2008 (Entwicklung) Knallhart Marketing GmbH

Datum	.de Domains	Stück	%	sonstige Domains	Stück	%	insgesamt	Stück	%
31.12.05	5.465	-713	-11,54	871	+83	+10,53	6.336	-652	-9,33
15.12.06	6.665	+1.200	+21,96	1.653	+782	+89,78	8.318	+1.982	+31,28
15.12.07	7.531	+866	+11,50	2.034	+381	+18,7	9.565	+1.247	+13,03
15.12.08	8.415	+884	+10,5	2.254	+220	+9,7	10.669	+1.104	+10,3

b2b Sign AG

Bilanz (in T€)

<u>Aktiva</u>	vorläufig <u>31.12.08</u>	<u>31.12.07</u>	<u>Passiva</u>	vorläufig <u>31.12.08</u>	<u>31.12.07</u>
Anlagevermögen	123	123	Kapital	100	100
Vorräte	5	9	Verlustvortrag	- 38	- 11
Forderungen	-	-	Verlust	<u>- 49</u>	<u>- 24</u>
sonstige Vermögen	-	-		13	65
Bank	1	1	Verbindlichkeiten	115 *)	71
	<u>128</u>	<u>133</u>		<u>128</u>	<u>136</u>

*) fast vollständig gegenüber orgAnice

b2b Sign AG

G + V (in T€)

	vorläufig	
	31.12.08	31.12.07
Umsatz	48	49
sonstige Erlöse	-	-
	48	49
Materialeinsatz	- 4	- 11
Roherlös	44	38
Löhne/Gehälter	- 46	- 46
sonstige Kosten	- 47	- 16
AfA	-	3
<u>Verlust</u>	<u>- 49</u>	<u>- 27</u>

b2b Sign AG

Warum elektronische Dokumente/elektronische Rechnungen?

Die elektronische Signatur ist Voraussetzung für den Vorsteuerabzug beim Finanzamt.

Vorteile der Rechnungsversenders bei http.SIGN:

- deutliche Kosteneinsparungen
- Verschlankung der Arbeitsprozesse
- Beweisbarkeit des Rechnungsempfanges
- Archivierung bis zu 10 Jahren mit Backup im 2. Rechenzentrum
- elektronische Postfächer bei http.net GmbH ➤ neues Geschäftsfeld, dadurch Akzeptanzsteigerung des Produktes
- Markt beginnt sich langsam zu bilden, die ersten Kunden wurden gewonnen

Zusammenfassung

- Finanzmarktkrise trifft http.net vermutlich wenig oder gar nicht, da breite Kundenstreuung und Unternehmen in Krisenzeiten aus Kostengründen vermehrt das Internet nutzen und/oder Administration outsourcen
- Hostingbereich im Wachstum nach Aufbau des neuen mehrfach redundanten Rechenzentrums, profitabel, jedoch kapitalintensiv – Leasinggeber wird derzeit akquiriert
- Beginn der Erschließung neuer Geschäftsfelder: Clustering, Loadbalancing
- Erweiterung des Back-up Service
- Commerzbank hat kürzlich Überziehungslinie bei der http.net Internet GmbH i. H. v. T€50 eingeräumt (gegen Bürgschaft der AG)

Zusammenfassung

- nunmehr 4 Kerngeschäftsfelder:
 1. Domainregistrierungen
 2. Hosting/Housing/Serververmietung mit Administration
 3. Digitale Signatur von Dokumenten/Rechnungen
 4. Digitale Signatur von Telefongesprächen –
Patentanmeldung
(Telinotar)
- u. E. interessante Wachstumschancen aus den Geschäftsfeldern 2. – 4.
- überwiegende Finanzierung aus dem Konzernverbund ohne wesentliche Fremdfinanzierung
- keine Übernahmegefährdung
- Börsenkurs zeigt nicht den inneren Wert